

平成 20 年 11 月 11 日

各 位

会 社 名 常 磐 興 産 株 式 会 社
 代 表 者 名 代 表 取 締 役 社 長 齋 藤 一 彦
 コ ー ド 番 号 9 6 7 5 東 証 1 部
 問 い 合 わ せ 先 取 締 役 管 理 本 部 長 秋 田 龍 生
 問 い 合 わ せ 先 電 話 番 号 0 3 - 3 6 6 3 - 3 4 1 1

「平成 20 年 10 月度月次売上概況（速報）」についてのお知らせ

平成 20 年 10 月度月次売上概況（速報）について、下記のとおりお知らせいたします。

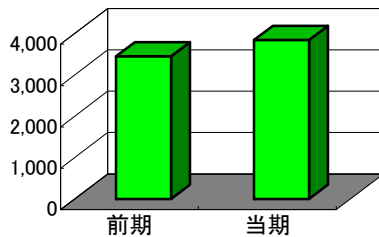
記

◇売上高（単体）

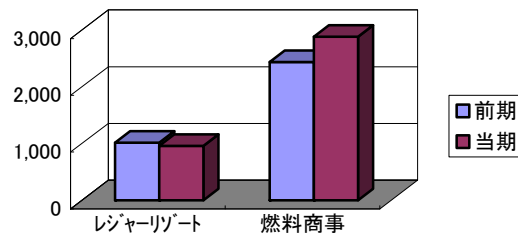
（単位：百万円）

区 分	10 月 度		当 期 累 計	
	自)平成20年10月1日 至)平成20年10月31日		自)平成20年4月1日 至)平成20年10月31日	
	当 期	前 年 同 期 比	当 期	前 年 同 期 比
レジャーリゾート事業部門	958	94.5%	8,378	97.8%
スパリゾートハワイアンズ	815	93.9%	7,367	97.4%
ホテルクレスト札幌	36	95.6%	297	99.9%
クレストヒルズゴルフ倶楽部	81	100.9%	546	104.3%
山海館	24	92.9%	167	94.6%
燃料商事事業部門	2,884	118.4%	22,694	209.3%
合 計	3,842	111.4%	31,073	160.1%

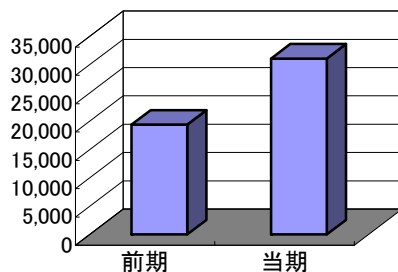
10月度売上高(全社)



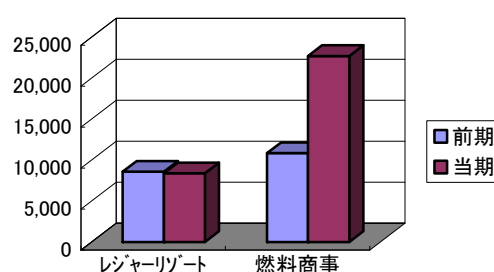
10月度売上高(事業部門別)



当期累計売上高(全社)



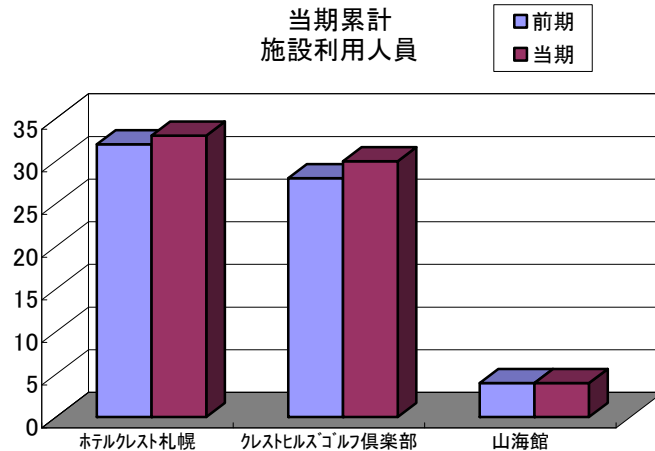
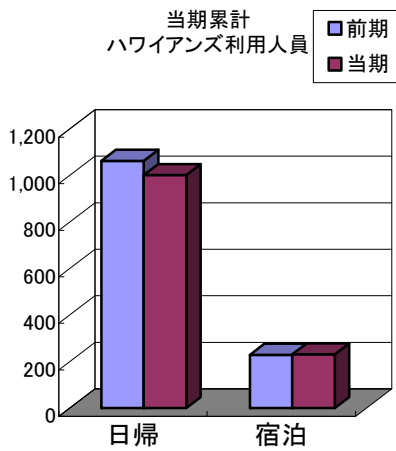
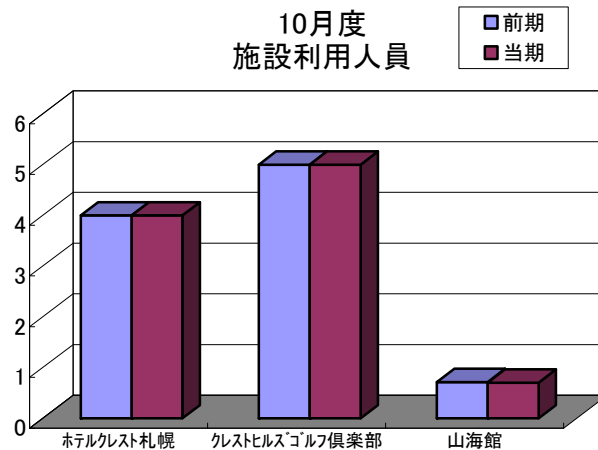
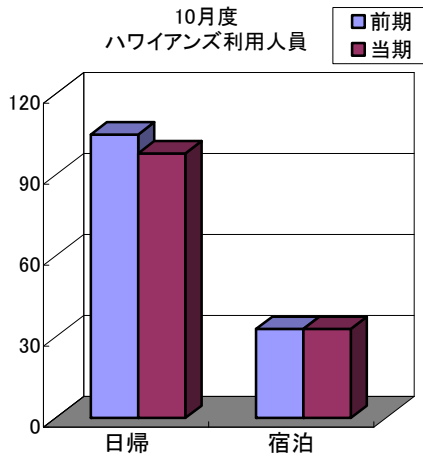
当期累計売上高(事業部門別)



◇利用人員（レジャーリゾート事業部門）

（単位：千人）

区 分	期 別	10 月 度		当 期 累 計	
		当 期	前 年 同 期 比	当 期	前 年 同 期 比
ハワイアンズ（日帰）		98	94.2%	1,002	94.2%
ホテルハワイアンズ（宿泊）		33	98.2%	231	100.9%
ホテルクレスト札幌		4	99.2%	33	102.8%
クレストヒルズゴルフ倶楽部		5	103.1%	30	107.0%
山海館（宿泊）		1	98.2%	4	96.6%



◇コメント：平成20年10月度売上高について

〈レジャーリゾート事業部〉
・スパリゾートハワイアンズ

日帰り部門は特に首都圏エリアの利用者数が減少し、売上高も減少。宿泊部門は団体が好調であったため、ほぼ前年並みの利用者数を確保。

※注 速報値については、確定数値ではありませんので、若干変動する場合があります。

以 上