

平成 21 年 1 月 13 日

各 位

会 社 名 常 磐 興 産 株 式 会 社  
 代 表 者 名 代 表 取 締 役 社 長 齋 藤 一 彦  
 コ ー ド 番 号 9 6 7 5 東 証 1 部  
 問 い 合 わ せ 先 取 締 役 管 理 本 部 長 秋 田 龍 生  
 問 い 合 わ せ 先 電 話 番 号 0 3 - 3 6 6 3 - 3 4 1 1

「平成 20 年 12 月度月次売上概況（速報）」についてのお知らせ

平成 20 年 12 月度月次売上概況（速報）について、下記のとおりお知らせいたします。

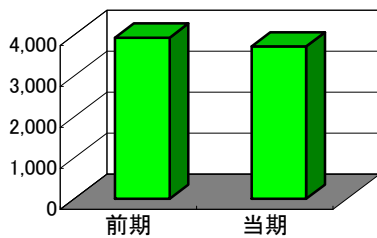
記

◇売上高（単体）

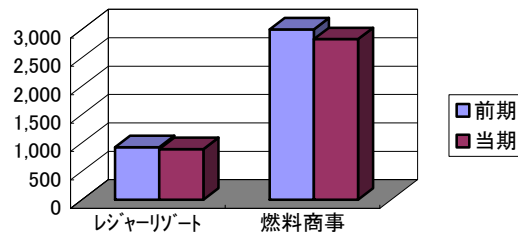
（単位：百万円）

区 分	12 月 度		当 期 累 計	
	自)平成20年12月1日 至)平成20年12月31日		自)平成20年4月1日 至)平成20年12月31日	
	当 期	前 年 同 期 比	当 期	前 年 同 期 比
レジャーリゾート事業部門	890	96.4%	10,332	98.3%
スパリゾートハワイアンズ	757	96.1%	9,042	98.0%
ホテルクレスト札幌	30	96.1%	356	98.4%
クレストヒルズゴルフ倶楽部	66	97.0%	698	104.1%
山海館	36	100.0%	235	94.2%
燃料商事事業部門	2,829	94.0%	27,912	178.6%
合 計	3,719	94.5%	38,245	146.3%

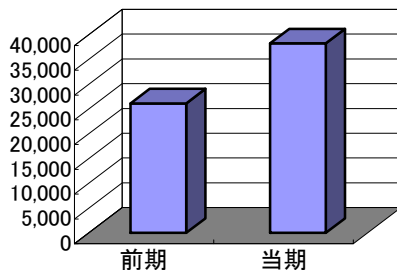
12月度売上高(全社)



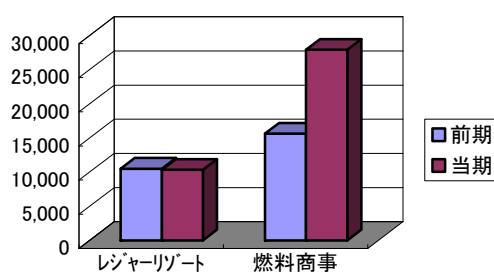
12月度売上高(事業部門別)



当期累計売上高(全社)



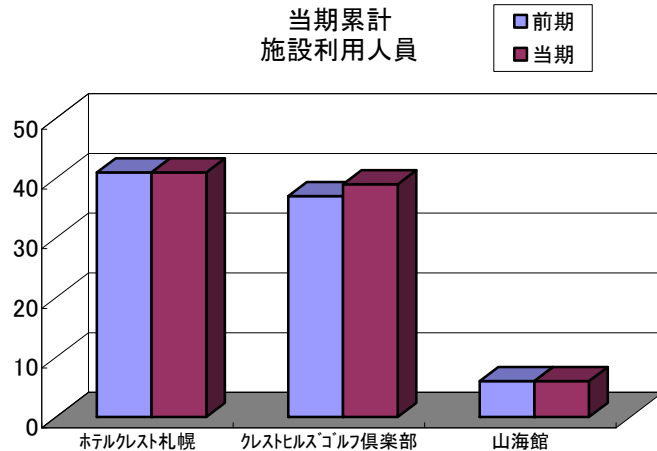
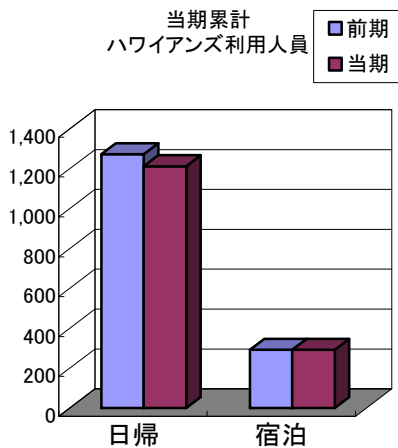
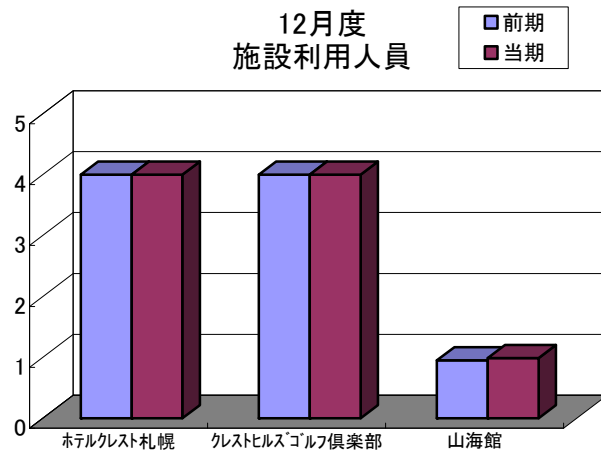
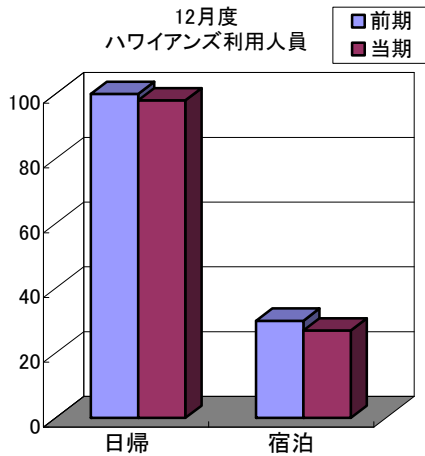
当期累計売上高(事業部門別)



◇利用人員（レジャーリゾート事業部門）

（単位：千人）

区 分	期 別	12 月 度		当 期 累 計	
		当 期	前 年 同 期 比	当 期	前 年 同 期 比
ハワイアンズ（日帰）		98	97.6%	1,213	95.3%
ホテルハワイアンズ（宿泊）		27	92.6%	292	100.0%
ホテルクレスト札幌		4	103.8%	41	101.5%
クレストヒルズゴルフ倶楽部		4	99.1%	39	105.7%
山海館（宿泊）		1	104.0%	6	96.4%



◇コメント：平成20年12月度売上高について

<レジャーリゾート事業部門>  
スパリゾートハワイアンズ

利用者は、地元圏において堅調に推移するも、主に宿泊を伴う首都圏ファミリー・団体が減少。

※注 速報値については、確定数値ではありませんので、若干変動する場合があります。

以 上